



自動車保有関係手続の  
ワンストップサービスについて

# OSSの概要

**Q** 自動車保有関係手続の **OSS（ワンストップサービス）** とは？

**A** 自動車の検査登録、車庫証明、税・手数料納付をインターネット上で、一括して行うことを可能にした手続き方法です。

**Q** **ハイブリッドOSS** とは？

**A** OSSは「本人申請」「代理人申請」があり、**紙の印鑑証明書や委任状等を活用**して申請代理人の行政書士がOSS申請をすることです。 ※電子（申請データ）＋紙（印鑑証明書等）＝ハイブリッドOSS

**Q** **申請可能** な手続きは？

<b>A</b> 普通車	新車新規登録・中古新規登録・移転登録・移転抹消登録・移転永久抹消（重量税還付も可） 変更登録・変更抹消・一時抹消登録・永久抹消登録（重量税還付も可）・記載変更 継続検査・所有者変更記録・移転輸出抹消・輸出抹消仮登録・輸出の届出
	軽四輪

※OSSの仕様により対象車両の制限や手続き対象外の申請があります。詳しくは右のQRコードを参照



登録自動車  
申請可能  
手続き

# 紙申請とOSSの違い

	紙申請	OSS申請
運輸支局	<div> <div>印鑑証明</div> <div>OCR</div> <div>重量税納付書</div> <div>委任状</div> <div>税申告書</div> <div>手数料納付書</div> </div>	<div> <div>データ送信</div> <div> <div>・OCR情報</div> <div>・税申告情報</div> </div> <div>+</div> <div> <div>受付番号リスト</div> <div>印鑑証明</div> <div>委任状</div> </div> </div>
警察署	<div> <div>保管場所申請書</div> <div>所在図</div> <div>配置図</div> <div>自認書承諾書</div> </div>	<div> <div>データ送信</div> <div> <div>・車庫情報と関係書類画像</div> <div>※所在図・配置図・自認書・承諾書の画像</div> </div> </div>
支払い	<div> <div>●登録手数料</div> <div>●技術管理手数料</div> <div>●重量税</div> <div>●自動車二税</div> <div>●車庫証明</div> <div>●ナンバー</div> <div> <div>・・・</div> <div>・・・</div> <div>・・・</div> <div>・・・</div> <div>・・・</div> <div>・・・</div> </div> <div> <div>検査登録印紙</div> <div>重量税印紙</div> <div>現金</div> <div>県証紙</div> <div>現金</div> </div> </div>	<div> <div>●登録手数料</div> <div>●技術管理手数料</div> <div>●重量税</div> <div>●自動車二税</div> <div>●車庫証明</div> <div>●ナンバー</div> <div> <div>・・・</div> <div>・・・</div> <div>・・・</div> <div>・・・</div> <div>・・・</div> <div>・・・</div> </div> <div> <div>納付番号をOSSポータルサイトで取得して電子的に納付</div> <div>現金（ナンバーセンターで購入）</div> </div> </div>

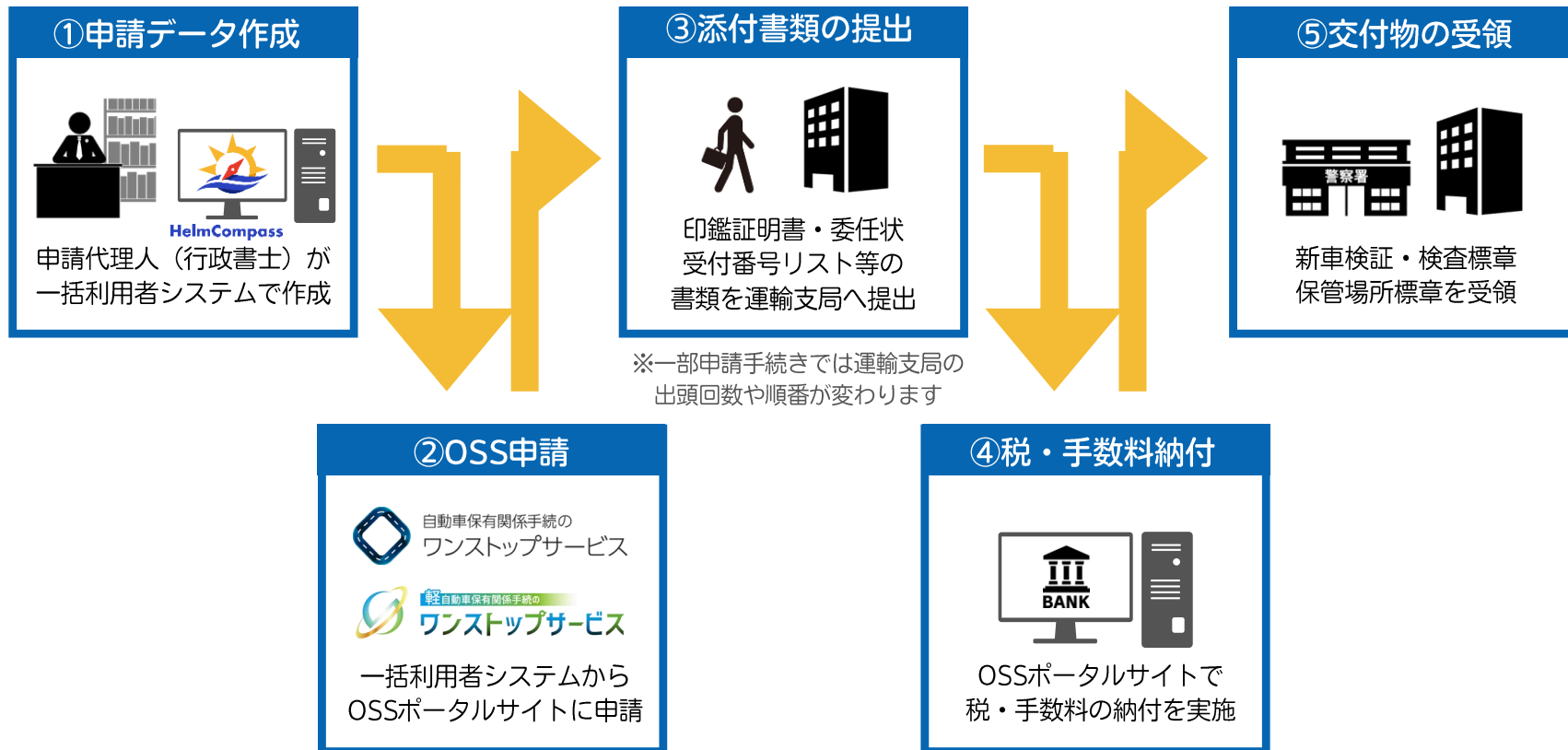


書類の作成や  
持込む量が  
減ります。

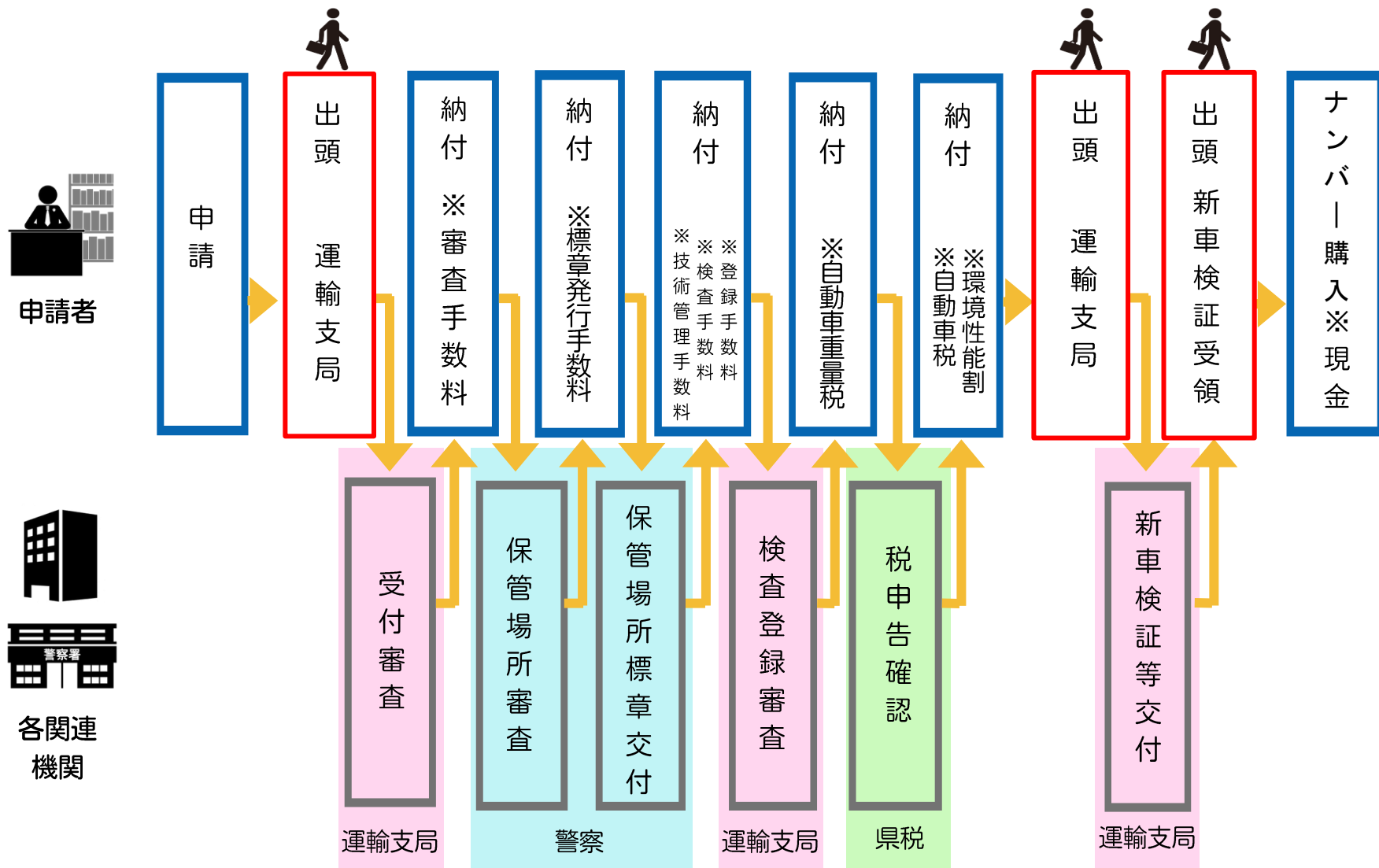
警察署に出頭  
する必要が  
ありません。

印紙の購入や  
貼る手間がなく  
出頭せず支払い  
ができます。

# OSS申請の流れ① 行政書士のみ

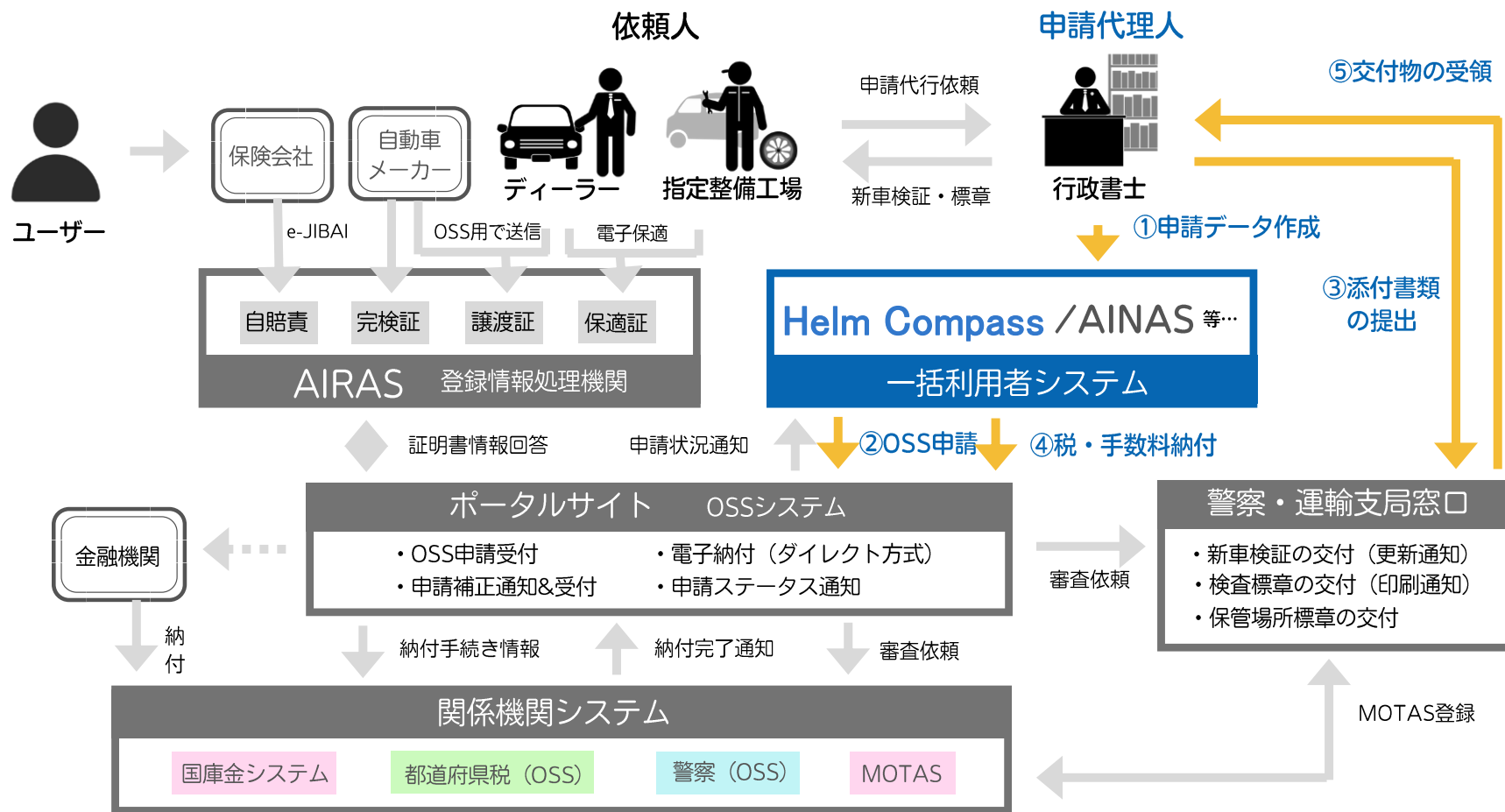


# OSS申請の流れ② 行政書士と各関連機関



※申請手続きや車検証電子化後の制度改正によって運輸支局の出頭回数、受付審査の順番、新車検証等の交付方法が変わります

# OSS申請の流れ③ 行政書士と各関連機関と各システム



# OSS事前準備① 一括利用者システムの用意

申請代理人としてOSSを大量申請をする為には**一括利用者システムを用意**する必要があります。

弊社の **Helm Compass** や、自動車情報利活用促進協会の **AINAS** 等が代表的なシステムです。

それぞれのシステムの特徴は以下の通りです。

	特徴	OSS申請	紙申請	料金
Helm Compass	紙申請 の書類作成と OSS の一連の 手続きの <b>両方に対応</b> したシステム	○	○	ライセンス料金内で 使い放題
AINAS	OSSの一連の手続きに対応したシステム	▲ 一部非対応※	× 非対応	1申請につき 45円（税込）

操作性を変えずに書類作成も  
OSS申請もできますので  
この機会にシステム見直しを  
検討する方にもお勧めです

※非対応…資格者代理人申請の新車新規・重量税還付あり永久抹消  
所有者変更記録・輸出に関する手続き

# OSS事前準備② 行政書士電子証明書の取得

OSS申請は **申請代理人の電子署名が必要** 以下の電子証明書のいずれかをご用意ください。  
なお法人化をしていない場合は、行政書士電子証明書をご用意ください。

	取得先	取得条件	価格・期間
行政書士 電子証明書	セコムトラストシステムズ(株) ※QRコード「OSS事前準備」STEP1のリンク 行政書士電子証明書のお申し込み参照	行政書士	2年 15,140円 3年 23,100円 (税込)
商業登記 電子証明書	法務局 ※QRコード「OSS事前準備」STEP1のリンク 法務省 電子証明書取得のご案内参照	行政書士法人 ※行政書士法人では ないものは不可	3ヵ月～27ヵ月 1,300～9,300円 (税別)



新車新規OSSで資格者代理人  
申請をする場合は行政書士電  
子証明書の取得が必須です。



OSS事前準備  
STEP1参照



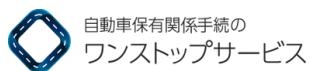
# OSS事前準備③ 一括利用者ID・納付利用者IDの取得

OSS申請をする為には、**一括利用者ID**と**納付利用者ID**取得する必要があります。

以下を参照して各ポータルサイトより取得してください。



- **一括利用者ID** ... OSS申請のデータ送受信に使用
- **納付利用者ID** ... OSS申請の各種手数料・税納付時に使用



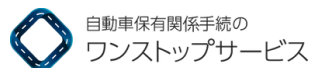
取得先	取得費用	取得方法
<input type="text" value="普通車OSSポータルサイト"/>	無料	 ※QRコード参照 (普通車)
<input type="text" value="軽自動車OSSポータルサイト"/>	無料	 ※QRコード 「一括利用者ID・納付利用者ID」 STEP1のリンク（軽四輪）の資料参照

# OSS事前準備④ インターネットバンキングの申込み

OSSから申請した場合、インターネットバンキングまたはATMにて **電子的に納付**を行う必要があります。

国庫金・地方公金の電子納付が可能な金融機関へ申込みをしてください。

※納付する税・手数料は納付先の都道府県によって **納付可能な金融機関が異なります**。必ず対応金融機関をご確認ください。



## 対応金融機関確認先

🔍 普通車OSSポータルサイト ×

トップページ → はじめての方 → 事前のご準備 → 電子納付のご確認

🔍 軽自動車OSSポータルサイト ×

トップページ → はじめての方 → 事前の準備（一括申請） → 電子納付の為の準備



## 手数料・税の支払い方法

- **まとめ納付方法（ペイジー払い）**
- **ダイレクト納付方法（口座直接引落し）**

※ダイレクト納付は国庫金のみ対象  
以外の支払いは、まとめ納付方法で納付



詳しくは  
OSS事前準備  
STEP3・4参照

# OSS事前準備⑤ 二次元QRコードの発行（軽四輪）

OSS申請に対応する検査証等の交付物の受取者を確認する事を目的として、交付時に旧車検証と一緒に提示する  
**二次元コードを発行**する必要があります。以下ポータルサイトより取得してください。



## 二次元コード発行先

🔍 軽自動車OSSポータルサイト ×

トップページ → はじめての方 → 事前の準備（一括申請） → ステップ6二次元コードの発行



二次元コードの発行は  
**軽四輪のみ** が必要です。



OSSポータルサイトの利用設定  
（cookie・JavaScript等の設定）については  
弊社でサポートします。

以上、OSS事前準備①～⑤までを運用前までにご準備ください。

# 参考情報①

# 電子車検証・記録等事務委託制度


2023年1月より、**車検証が電子化**され、継続検査と変更記録で車検証への記録に関する事務を運輸支局長が一定の要件を備えるもの（**指定整備事業者・行政書士**）に**委託する制度が導入**されます。

## ● 車検証の電子化

縦105mm、横177.8mm



表面イメージ



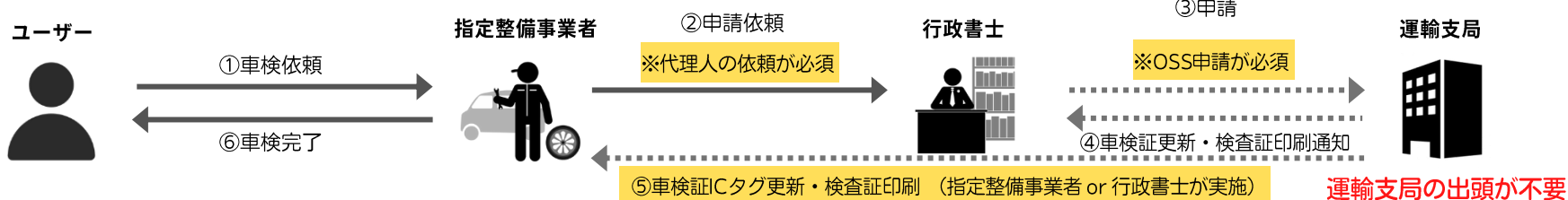
裏面イメージ

## ● 記録事務委託手続制度の対象手続き OSS申請必須

	行政書士	指定整備事業者	自販連	日整連	全軽自協
継続検査	○	○	○	○	△ 軽四輪のみ
変更登録※ 移転登録	○	×	×	×	×

※券面変更を伴わない場合のみ（例：所有者の氏名・住所）

## ● 記録等事務の委託をした場合の車検証ICカード更新イメージ 継続検査の例



# 参考情報② 保管場所標章の郵送交付

2022年1月より **希望される方** に対し、**保管場所標章の郵送による交付が開始** されました。

対象は **OSS申請が可能な登録** に限ります。依頼方法は以下の通りです。

※保管場所標章の交付は2025年4月に廃止となります。

## ● STEP1

保管場所標章の交付場所を警察署を選択してOSS申請をする ※警察本部を指定した場合は郵送対応が不可となります



## ● STEP2

OSS申請後、管轄する警察署へ郵送申込み受付の連絡をして警察内管理番号と申請者氏名を伝える



## ● STEP3

申請データの申請状況が「納付車庫標章手数料」になった事を確認する



## ● STEP4

保管場所標章郵送希望申請一覧（様式第1号）と返信用レターパックに必要事項を記載して管轄の警察署へ郵送する

※様式は各都道府県警察HPよりダウンロードできます

※標章番号通知書は個人情報が含まれている為、返信の宛先をOSS申請データに無い第三者（ディーラー等）にする事はできません



## ● STEP5

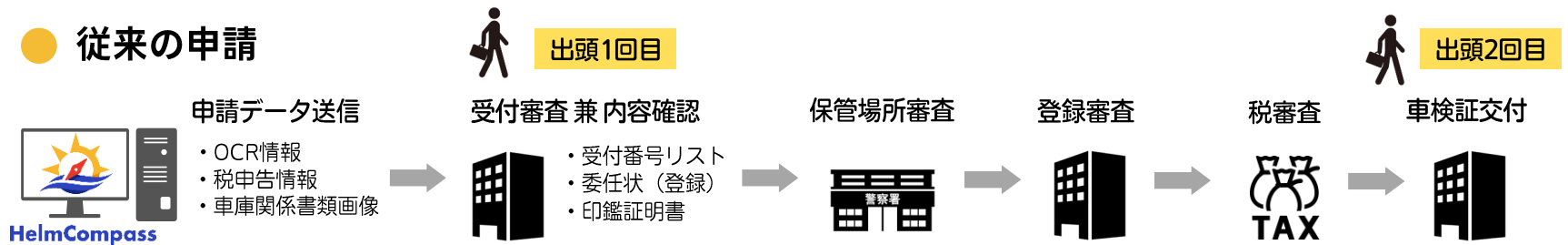
保管場所標章の受取。警察署から返信用レターパックプラスにて返送されます

# 参考情報③

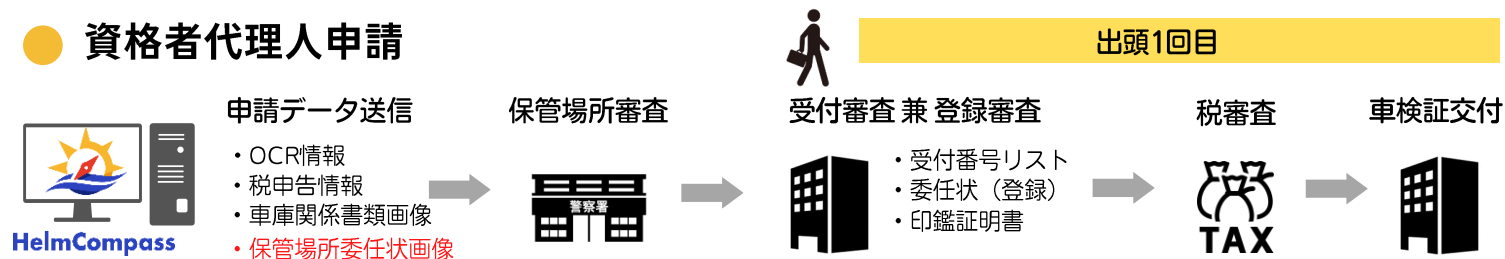
## 新車新規OSS 資格者代理人申請

2020年4月より **新車新規OSSの申請手続き方法が追加** されました。（行政書士限定の申請）  
運輸支局の出頭回数が1回 となるよう、印鑑証明・委任状等の書類提出のタイミングが変わります。

### ● 従来の申請



### ● 資格者代理人申請



資格者代理人申請は行政書士電子証明書（セコム）が必須です